

АВЕНТО

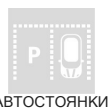


Ефективне освітлення за доступну ціну

Компактний, але потужний, легкий, однак надійний, доступний за ціною, проте високоефективний - вуличний світильник АВЕНТО пропонує найшвидшу окупність інвестицій при освітленні доріг та територій.

Світильник має найкраще співвідношення лм/Вт для високоякісного та енергоефективного освітлення різного роду об'єктів (пішохідні зони, вулиці, дороги, автостоянки, автостради) за доступну ціну. АВЕНТО пропонується в чотирьох габаритних розмірах, щоб забезпечити послідовне рішення, яке відповідатиме реальним потребам об'єкту освітлення з точки зору необхідного рівня світлового потоку та світлорозподілу.

АВЕНТО - найкраще рішення для скорочення терміну окупності установки світлодіодного освітлення та забезпечення найкращої рентабельності інвестицій.



Концепція

АВЕНТО поєднує в собі енергоефективність LED технологій з фотометричними характеристиками систем MidFlex™, LensoFlex® та HiFlex™, розроблених Schröder. Ці оптичні системи пропонують найвищу ефективність. Модульна кількість світлодіодів та різний робочий струм дозволяють масштабувати світловий потік світильника.

АВЕНТО складається з двох корпусних деталей, відлитих з алюмінію і пофарбованих порошковою фарбою. Для використання в суворих умовах експлуатації доступне виконання із алюмінію з високою антикорозійною стійкістю (відповідає EN AC-44300). Два силіконових ущільнювачі - один для блоку управління, інший для оптичного блоку - гарантують високий рівень герметичності та сталу ефективність в часі.

Світильники АВЕНТО мають універсальний вузол для консольного кріплення на трубу діаметром від 42 до 60 мм. Для спрощення технічного обслуговування, доступ до блоку управління здійснюється без застосування інструменту.

Як опція, АВЕНТО можна обладнати стандартним 7-контактним NEMA- чи Zhaga-роз'ємом. Це забезпечить легкий перехід до ери цифрового освітлення з розширеними можливостями планування, моніторингу та управління мережею зовнішнього освітлення.



АВЕНТО забезпечує доступ до блоку управління без застосування інструменту.



Вуличний світильник АВЕНТО передбачає консольне кріплення на трубу Ø42-60мм.

ТИПИ ЗАСТОСУВАНЬ

- ВУЛИЦІ МІСТ І ЖИТЛОВІ КВАРТАЛИ
- ВЕЛО- І ПІШОХІДНІ ДОРІЖКИ
- ЗАЛІЗНИЧНІ СТАНЦІЇ І МЕТРО
- АВТОСТОЯНКИ
- ВЕЛИКІ ТЕРИТОРІЇ
- ПЛОЩІ І ПІШОХІДНІ ЗОНИ
- ДОРОГИ ТА АВТОМАГІСТРАЛИ

КЛЮЧОВІ ПЕРЕВАГИ

- Економічне та ефективне світлове рішення
- Висока світловіддача
- Швидка окупність інвестицій
- 4 типорозміри для гнучкості та когерентності установки при освітленні категорій доріг Р1-Р6 та М1-М6 відповідно до СІЕ 115
- Спрощений монтаж
- Широкий діапазон робочих температур
- Відповідає вимогам "темного неба": ULOR = 0%, не забруднює атмосферу світлом
- Готовність до підключення систем розумного міста
- Універсальна система LensoFlex®4 для фотометрії високого класу з максимальним комфортом і безпекою
- Оптична система HiFlex™ розроблена для оптимальної енергоефективності



Світильник АВЕНТО має великі ребра охолодження для ефективної терморегуляції у спекотному кліматі.



АВЕНТО може поставлятися з роз'ємом із заглушкою для підключення функцій IoT в майбутньому.



LensoFlex®2

Концепція LensoFlex®2 побудована за принципом додавання світлорозподілу. Кожен LED у поєднанні з визначеною РММА-лінзою генерує певну частку загального світлопотуку світильника. Кількість LED та робочий струм світильника визначають рівень інтенсивності світлового потоку.

Система LensoFlex®2 включає захисне скло, що герметизує світлодіоди та лінзи у корпусі світильника.



LensoFlex®4

LensoFlex®4 максимально розширює переваги концепції LensoFlex, побудованої за принципом додавання світлорозподілу. Кількість LED у поєднанні з робочим струмом визначає рівень інтенсивності світлового потоку. Завдяки оптимальному розподілу світла і дуже високій світловіддачі, четверте покоління оптичної системи дозволяє зменшити розміри світильника і запропонувати найкраще рішення з точки зору інвестицій.

Оптика LensoFlex®4 може мати систему обмеження заднього світла для запобігання нав'язливому освітленню чи обмежував відблисків для підвищеного зорового комфорту.



MidFlex™

Концепція MidFlex™ побудована за тим самим принципом, що й LensoFlex®2: кожен LED, пов'язаний з певною лінзою, генерує певну частку загального світлопотуку світильника. MidFlex™ використовує переваги світлодіодів середньої потужності для професійного застосунку. Оптика MidFlex™ будується на комбінації кількох модулів з 48 світлодіодів середньої потужності, розташованих максимально щільно один до одного. Ця конфігурація забезпечує високий світловий потік з обмеженим впливом на довкілля.

Оптичний блок MidFlex™ - висока ефективність для сталого освітлення.



HiFlex™

Платформа HiFlex™ - це експертна розробка для оптимальної світловіддачі. Її оптичні блоки оснащені потужними світлодіодами, які гарантують виняткову продуктивність при мінімальному енергоспоживанні. Це зумовлює неперевершену ефективність (лм/Вт).

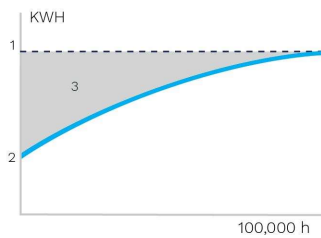
HiFlex™ ідеально підходить для проектів, які потребують раціонального підходу до підвищення ефективності освітлення і швидкої окупності інвестицій. Платформа доступна в двох версіях: HiFlex™1 до 24 світлодіодів та HiFlex™2 з 36 світлодіодами. Обидві розроблені з урахуванням компактності, економічної ефективності та високої світловіддачі.



Сталий світловий потік (CLO)

Система компенсації втрат світлового потоку, що відбуваються з часом, запобігає надмірному освітленню на початку терміну служби світильника. Світлову амортизацію слід враховувати для забезпечення заздалегідь визначеного рівня освітлення протягом усього терміну служби світильника.

Без функції CLO це робиться за рахунок збільшення початкової потужності установки, що компенсує амортизацію. За наявності CLO можна контролювати рівень енергоспоживання, необхідний для досягнення потрібного рівня освітлення - не більше і не менше - впродовж терміну служби світильника.



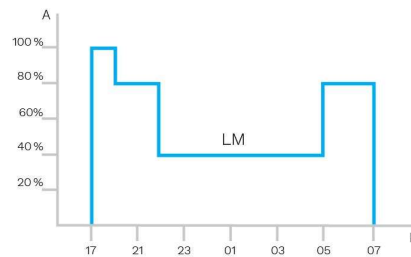
1. Стандартний рівень освітлення | 2. Споживання LED-рішення з CLO | 3. Економія енергії



Користувацький профіль дімування

Розумні драйвери світильників можна запрограмувати на заводі з використанням складних профілів дімування: до 5 комбінацій часових інтервалів та рівнів світла. Ця функція не потребує додаткової проводки.

Період між вмиканням і вимиканням використовується для активації попередньо встановленого режиму дімування. Користувацький профіль дімування забезпечує максимальну економію електроенергії за одночасного дотримання необхідних рівнів та рівномірності освітлення протягом ночі.




A. Продуктивність B. Час



Датчик денного світла/ фотоелемент

Фотоелементи або датчики денного світла вмикають світильник, як тільки рівень природного освітлення стає недостатнім. Для безпеки та комфорту громадського простору, світильник може програмуватися на включення під час шторму, в похмурий день (на критичних ділянках) або лише вночі.



Schröder EXEDRA - це найдосконаліша на ринку система керування освітленням, яка управляє, відстежує та аналізує роботу зовнішнього освітлення зручним для користувача способом.



Стандартизація взаємодіючих систем

Schröder відіграє ключову роль в просуванні стандартизації разом з такими альянсами і партнерами, як uCIFI, TALQ та Zhaga. Наше спільне прагнення - пропонувати рішення, призначені для вертикальної і горизонтальної інтеграції IoT. Від тіла (апаратне забезпечення) до мови (модель даних) і інтелекту (алгоритми), вся система Schröder EXEDRA спирається на відкриті технології спільного використання.

Schröder EXEDRA також покладається на Microsoft™ Azure для хмарних сервісів, що має найвищий рівень довіри, прозорості, відповідності стандартам і нормативним вимогам.

Жодних обмежень


В EXEDRA, Schröder застосував технологічно-агностичний підхід: ми покладаємось на відкриті стандарти і протоколи, щоб розробити архітектуру, здатну безперешкодно взаємодіяти зі сторонніми програмними та апаратними рішеннями. Schröder EXEDRA розблоковує повну функціональну сумісність, оскільки передбачає можливість:

- керувати пристроями (світильниками) інших брендів;
- керувати контролерами та інтегрувати датчики інших брендів;
- підключатися до сторонніх пристроїв та платформ.

Рішення "plug-and-play"

Як безшлюзова система, що використовує стільникову мережу, автоматизований процес введення в експлуатацію розпізнає, перевіряє і витягує дані про світильники в інтерфейс користувача. Самовідновлювальна мережа між контролерами світильників дозволяє налаштувати адаптивне освітлення в реальному часі безпосередньо через інтерфейс користувача. Контролери світильників OWLET IV, оптимізовані для Schröder EXEDRA, керують світильниками Schröder та інших виробників. Вони використовують як стільникові, так і mesh-мережі, оптимізуючи географічне покриття і надійність для безперервної роботи.

Індивідуальний підхід



Schröder EXEDRA включає всі розширені функції, необхідні для інтелектуального управління пристроями, керування в режимі реального часу і за розкладом, динамічного та автоматизованого сценаріїв освітлення, планування технічного обслуговування і експлуатації, контролю за енергоспоживанням та інтеграції стороннього обладнання. Система повністю налаштовується і містить інструменти для управління

користувачами та визначення політики спільного користування, що дозволяє підрядникам, комунальним службам і великим містам розділяти проекти.

Потужний інструмент для ефективності, обґрунтування та прийняття рішень


Дані - це золото. Schröder EXEDRA забезпечує їх з усією чіткістю, що необхідна менеджерам для прийняття рішень. Платформа збирає величезні обсяги даних з кінцевих пристроїв і, агрегуючи, аналізуючи та інтуїтивно відображаючи їх, допомагає кінцевим користувачам робити правильні дії.

Захист з усіх сторін




Schröder EXEDRA забезпечує найсучасніший захист даних за допомогою шифрування, хешування, токенизації та ключових практик управління, які захищають дані в системі і пов'язаних з нею сервісах. Ця платформа сертифікована за стандартом ISO 27001, тобто Schröder EXEDRA відповідає вимогам щодо визначення, впровадження, підтримки і постійного вдосконалення управління безпекою.

Мобільний застосунок: підключення до мережі освітлення у будь-який час і в будь-якому місці

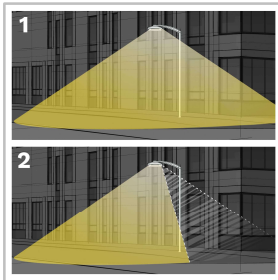


Мобільний додаток Schröder EXEDRA пропонує основні функції настільної платформи для підтримки операторів на місці і підвищення потенціалу підключеного освітлення. Він забезпечує контроль і налаштування в реальному часі, що сприяє ефективному обслуговуванню мережі.

Концепція PureNight від Schröder дозволяє запропонувати найкраще рішення для відновлення нічного неба без відключення міст, зі збереженням безпеки, добробуту людей і турботою про живу природу. Концепція PureNight гарантує, що ваше світлове рішення Schröder відповідає законам і вимогам щодо захисту навколишнього середовища. Добре спроектоване LED освітлення може покращити довкілля в усіх сенсах.



Направляйте світло лише туди, де потрібно

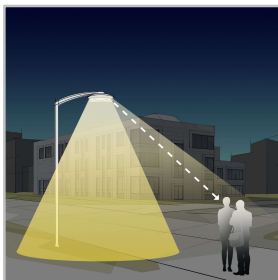


Компанія Schröder відома своєю компетентністю у фотометрії. Наша оптика спрямовує світло лише туди, де воно бажане і необхідне. Проте розсіювання світла позаду світильника може спричинити ключову проблему, коли йдеться про захист чутливого середовища існування живої природи та уникнення нав'язливого освітлення, спрямованого в бік будівель. Наші інтегровані рішення, які обмежують розсіювання світла позаду

світильника, легко усувають цей потенційний ризик.

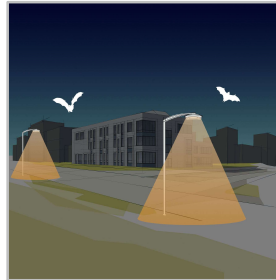
1. Обмеження заднього світла
2. Без обмеження заднього світла

Запропонуйте людям максимальний візуальний комфорт



Візуальний комфорт є важливим аспектом освітлення міста через нижчу висоту встановлення світильників порівняно з освітленням доріг. Schröder розробляє лінзи та аксесуари, які мінімізують будь-який тип відблисків (відволікаючі, дискомфортні, обмежуючі можливості і сліпучі). Наші проєктанти роблять все можливе, аби знайти найкращі рішення для кожного проєкту і забезпечити м'яке світло для приємного перебування в нічному довкіллі.

Захистіть живу природу



Неправильно спроектоване штучне освітлення може погано вплинути на живу природу. Випромінювання синього світла і надмірна інтенсивність завдають шкоди будь-якому живому організму. Синє світло має здатність пригнічувати вироблення мелатоніну, гормону, який бере участь в регуляції циркадного ритму. Світло також може впливати на моделі поведінки тварин, зокрема кажанів і метеликів, змінюючи траєкторію їхніх рухів до джерел світла чи від них. Schröder віддає перевагу

теплим білим LED з мінімальною кількістю синього спектру і поєднує їх з новітніми системами керування, в тому числі датчиками. Це забезпечує постійну адаптацію освітлення до реальних потреб моменту, зменшуючи вплив на фауну і флору.

Обирайте світильник, сертифікований для темного неба



Міжнародна асоціація темного неба (IDA) є визаним авторитетом в питаннях світлового забруднення. Вона забезпечує управління, інструменти та ресурси галузям і компаніям, які прагнуть зменшити світлове забруднення. Програма "Знак схвалення IDA" сертифікує освітлювальні прилади зовнішнього освітлення як такі, що відповідають вимогам темного неба. Усі продукти, схвалені цією програмою, повинні відповідати таким критеріям:

- джерела світла повинні мати максимальну корельовану колірну температуру 3000K;
- допустимий висхідний світловий потік не перевищує 0,5% від загальної світлопотіку, або 50 люмен і не більше 10 люмен в зоні UL 90-100 градусів;
- світильники повинні передбачати можливість дімування до 10% від повної потужності;
- світильники повинні мати можливість фіксованого кріплення;
- світильники повинні мати сертифікат безпеки, виданий незалежною лабораторією.

Ця сертифікована серія світильників Schröder відповідає зазначеним вимогам.

ЗАГАЛЬНА ІНФОРМАЦІЯ	
Рекомендована висота монтажу	4м до 45м 13' до 148'
Інтегрований драйвер	Так
Маркування CE	Так
CB маркування	Так
Сертифікація ENEC	Так
ENEС+ сертифікація	Так
Сертифікація UL	Так
ROHS сумісність	Так
Освітлення, сприятливе для темного неба (сертифікація IDA)	Так
Закон Франції від 27 грудня 2018 р. - відповідає типу застосувань	a, b, c, d, e, f, g
Маркування RCM	Так
Випробування за стандартом	EN 60598-1 LM 79-08 (всі заміри проведено в лабораторії, акредитованій за ISO17025) EN 60598-2-3:2003/A1:2011

КОНСТРУКЦІЙНІ ДЕТАЛІ	
Корпус	Алюмінієвий
Оптика	PMMA
Розсіювач	Гартоване скло
Обробка корпусу	Поліефірне порошкове покриття
Стандартний колір	RAL 7040 сірий
Ступінь захисту	IP 66
Ударостійкість	IK 09
Стійкість до вібрації	Відповідає ANSI 1.5G та 3G, IEC 68-2-6 (0.5G) зі змінами
Доступ для технічного обслуговування	Прямий доступ до блоку управління

- Інші кольори RAL та AKZO під замовлення
- Як опція, алюміній з високим антикорозійним захистом (відповідає EN AC-44300)

УМОВИ ЕКСПЛУАТАЦІЇ	
Діапазон робочих температур (Ta)	Від -40°C до +55°C / від -40°F до 131°F з ефектом вітру

- Залежить від конфігурації світильника. Для більш детальної інформації, будь ласка, контакуйте з нами.

ЕЛЕКТРИЧНА ЧАСТИНА	
Клас електробезпеки	Class 1 US, Class I EU, Class II EU
Номінальна напруга	120-277В - 50-60Гц 220-240В - 50-60Гц 347-480В - 50-60Гц
Захист від перенапруги (кВ)	6 8 10 20
Електромагнітна сумісність (EMC)	EN 55015 / EN 61000-3-2 / EN 61000-3-3 / EN 61547 EN 61547 / EN 61000-4-2, -3, -4, -5, -6, -8, -11
Протоколи керування	1-10В, DALI
Можливості керування	Користувацький профіль дімування, Дистанційне керування
Роз'єми	Роз'єм Zhaga (як опція) NEMA 7-контактний (як опція)
Системи керування	Schröder EXEDRA

ОПТИЧНИЙ БЛОК	
Колірна температура LED	2200K (Теплий білий WW 722) 2700K (Теплий білий WW 727) 3000K (Теплий білий WW 730) 3000K (Теплий білий WW 830) 4000K (Нейтральний білий NW 740)
Індекс кольоропередачі (CRI)	>70 (Теплий білий WW 722) >70 (Теплий білий WW 727) >70 (Теплий білий WW 730) >80 (Теплий білий WW 830) >70 (Нейтральний білий NW 740)
ULOR	0%
ULR	0%

- Відповідає вимогам темного неба у разі комплектації світлодіодами 3000K і менше.
- ULOR може відрізнитися залежно від конфігурації. Будь ласка, проконсультуйтеся з нами.
- ULR може відрізнитися залежно від конфігурації. Будь ласка, проконсультуйтеся з нами.

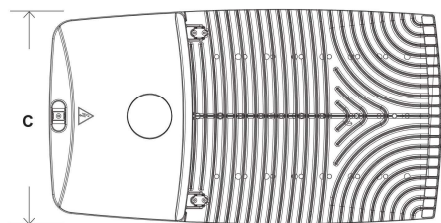
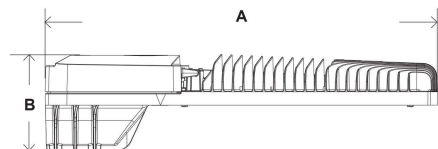
ТЕРМІН СЛУЖБИ LED @ TQ 25°C	
Всі конфігурації	100 000 год. - L95

- Термін служби може відрізнитися залежно від розміру / конфігурації. Будь ласка, проконсультуйтеся з нами.

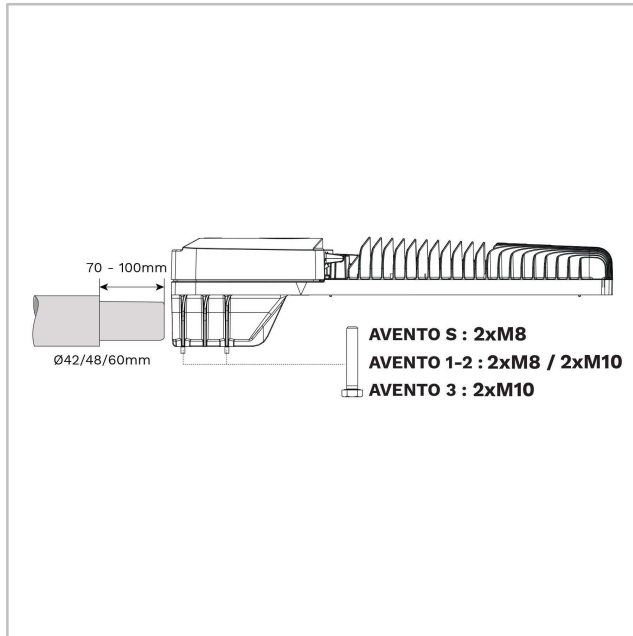
РОЗМІРИ ТА КРІПЛЕННЯ

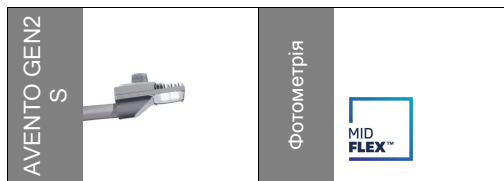
АxВxС (мм inch)	AVENTO GEN2 S : 350x127x310 13.8x5.0x12.2 AVENTO 1 : 485x114x310 19.1x4.5x12.2 AVENTO 2 : 655x159x359 25.8x6.3x14.1 AVENTO 3 : 655x158x578 25.8x6.2x22.8
Вага (кг lbs)	AVENTO GEN2 S : 5.8 12.8 AVENTO 1 : 8.1 17.8 AVENTO 2 : 11.7 25.7 AVENTO 3 : 18.6 40.9
Аеродинамічний опір (CxS)	AVENTO GEN2 S : 0.02 AVENTO 1 : 0.02 AVENTO 2 : 0.03 AVENTO 3 : 0.05
Можливі варіанти кріплень	Консольна насадка - Ø42мм Консольна насадка - Ø48мм Консольна насадка - Ø60мм

Для отримання додаткової інформації про можливості монтажу, будь ласка, ознайомтесь з монтажними інструкціями.



АВЕНТО | Консольне кріплення на кронштейн від Ø42 до Ø60мм.





Кількість LED	Світлопотік світильника (лм)				Споживана потужність (Вт)		Світлова віддача (лм/Вт)
	Теплий білий WW 730		Нейтральний білий NW 740		Мін.	Макс.	
	Мін.	Макс.	Мін.	Макс.			до
48	2400	4700	2500	5000	18	38	151
96	4800	9500	5200	10100	35	74	160

Відхилення світлового потоку LED $\pm 7\%$, споживаної потужності $\pm 5\%$



Кількість LED	Світлопотік світильника (лм)								Споживана потужність (Вт)		Світлова віддача (лм/Вт)
	Теплий білий WW 722		Теплий білий WW 727		Теплий білий WW 730		Нейтральний білий NW 740		Мін.	Макс.	
	Мін.	Макс.	Мін.	Макс.	Мін.	Макс.	Мін.	Макс.			до
72	4000	18600	4500	21000	4700	21900	5000	23500	30	152	176
96	4900	24200	5500	27300	5800	28400	6200	30600	1	136	30655
108	5500	20000	6200	22600	6500	23500	7000	25300	46	154	175
144	7300	26700	8300	30200	8600	31400	9300	33800	56	201	183

Відхилення світлового потоку LED $\pm 7\%$, споживаної потужності $\pm 5\%$



Кількість LED	Світлопотік світильника (лм)								Споживана потужність (Вт)		Світлова віддача (лм/Вт)
	Теплий білий WW 722		Теплий білий WW 727		Теплий білий WW 730		Нейтральний білий NW 740				
	Мін.	Макс.	Мін.	Макс.	Мін.	Макс.	Мін.	Макс.	Мін.	Макс.	до
72	4000	18600	4500	21000	4700	21900	5000	23500	30	152	176
96	4900	24200	5500	27300	5800	28400	6200	30600	1	136	30655
108	5500	20000	6200	22600	6500	23500	7000	25300	46	154	175
144	7300	26700	8300	30200	8600	31400	9300	33800	56	201	183

Відхилення світлового потоку LED $\pm 7\%$, споживаної потужності $\pm 5\%$



Кількість LED	Світлопотік світильника (лм)						Споживана потужність (Вт)		Світлова віддача (лм/Вт)
	Теплий білий WW 727		Теплий білий WW 730		Нейтральний білий NW 740				
	Мін.	Макс.	Мін.	Макс.	Мін.	Макс.	Мін.	Макс.	до
40	3000	10800	3300	11800	3500	12500	25	89	164
60	4600	16000	5000	17500	5300	18600	37	129	167
80	6100	21600	6700	23700	7100	25100	48	172	171

Відхилення світлового потоку LED $\pm 7\%$, споживаної потужності $\pm 5\%$



Кількість LED	Світлопотік світильника (лм)								Споживана потужність (Вт)		Світлова віддача (лм/Вт)
	Теплий білий WW 722		Теплий білий WW 727		Теплий білий WW 730		Нейтральний білий NW 740				
	Мін.	Макс.	Мін.	Макс.	Мін.	Макс.	Мін.	Макс.	Мін.	Макс.	до
96	4900	24200	5500	27300	5800	28400	6200	30600	1	136	30655
144	7300	26700	8300	30200	8600	31400	9300	33800	56	201	183
192	-	-	-	-	18100	18800	19400	20100	147	150	137

Відхилення світлового потоку LED $\pm 7\%$, споживаної потужності $\pm 5\%$



Кількість LED	Світлопотік світильника (лм)								Споживана потужність (Вт)		Світлова віддача (лм/Вт)
	Теплий білий WW 722		Теплий білий WW 727		Теплий білий WW 730		Нейтральний білий NW 740				
	Мін.	Макс.	Мін.	Макс.	Мін.	Макс.	Мін.	Макс.	Мін.	Макс.	до
216	11100	39500	12600	44600	13100	46400	14100	50000	82	296	186

Відхилення світлового потоку LED $\pm 7\%$, споживаної потужності $\pm 5\%$



Кількість LED	Світлопотік світильника (лм)								Споживана потужність (Вт)		Світлова віддача (лм/Вт)
	Теплий білий WW 722		Теплий білий WW 727		Теплий білий WW 730		Нейтральний білий NW 740				
	Мін.	Макс.	Мін.	Макс.	Мін.	Макс.	Мін.	Макс.	Мін.	Макс.	до
144	8400	28800	9500	32500	9900	33800	10600	36400	56	228	196
216	11100	39500	12600	44600	13100	46400	14100	50000	82	296	186

Відхилення світлового потоку LED $\pm 7\%$, споживаної потужності $\pm 5\%$



Кількість LED	Світлопотік світильника (лм)						Споживана потужність (Вт)		Світлова віддача (лм/Вт)
	Теплий білий WW 727		Теплий білий WW 730		Нейтральний білий NW 740				
	Мін.	Макс.	Мін.	Макс.	Мін.	Макс.	Мін.	Макс.	до
80	6100	21600	6700	23700	7100	25100	46	172	181
100	7700	27000	8400	29600	8900	31400	58	220	180
120	9200	32100	10100	35100	10700	37200	74	258	169

Відхилення світлового потоку LED $\pm 7\%$, споживаної потужності $\pm 5\%$




Кількість LED	Світлопотік світильника (лм)				Споживана потужність (Вт)		Світлова віддача (лм/Вт)
	Теплий білий WW 730		Нейтральний білий NW 740		Мін.	Макс.	
	Мін.	Макс.	Мін.	Макс.			Мін.
240	22900	23500	24500	25100	171	176	147
288	27500	28200	29400	30200	212	222	143
336	32100	32900	34400	35200	248	250	142

Відхилення світлового потоку LED $\pm 7\%$, споживаної потужності $\pm 5\%$



Кількість LED	Світлопотік світильника (лм)						Споживана потужність (Вт)		Світлова віддача (лм/Вт)
	Теплий білий WW 730		Теплий білий WW 830		Нейтральний білий NW 740		Мін.	Макс.	
	Мін.	Макс.	Мін.	Макс.	Мін.	Макс.			Мін.
144	24600	38000	21800	33700	26700	41200	218	308	144
192	32800	50700	29100	44900	35600	54900	284	402	147

Відхилення світлового потоку LED $\pm 7\%$, споживаної потужності $\pm 5\%$



	Світлопотік світильника (лм)				Споживана потужність (Вт)		Світлова віддача (лм/Вт)
	Теплий білий WW 730		Нейтральний білий NW 740				
Кількість LED	Мін.	Макс.	Мін.	Макс.	Мін.	Макс.	до
384	27100	37400	29000	40000	202	290	150
480	33900	46800	36300	50000	246	356	154
576	40700	56200	43600	60100	292	422	155
672	47900	65500	51200	70100	342	490	156

Відхилення світлового потоку LED $\pm 7\%$, споживаної потужності $\pm 5\%$

